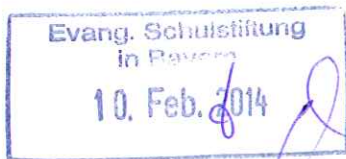


Bayerisches Staatsministerium für  
Bildung und Kultus, Wissenschaft und Kunst



Bayerisches Staatsministerium für Bildung und Kultus, Wissenschaft und Kunst  
80327 München

Vertretung des kirchlichen Schulwesens in Bayern  
(VKS)  
c/o Evangelische Schulstiftung in Bayern  
Herrn Pfarrer Erwin Meister  
Postfach 1734  
90006 Nürnberg

Ihr Zeichen / Ihre Nachricht vom

Unser Zeichen (bitte bei Antwort angeben)  
III.4 – 5 S 1356.5 – 3.1865

München, 04.02.2014  
Telefon: 089 2186 2137  
Name: STD Duggen

## Ausweitung von „mebis – Landesmedienzentrum Bayern“

Anlage: Testzugang

Sehr geehrter Herr Pfarrer Meister,

gerne darf ich Sie darüber informieren, dass das bayerische Kabinett in seiner Sitzung am 28. Januar 2014 auf Vorschlag von Herrn Staatsminister Dr. Spaenle beschlossen hat, die Angebote von „*mebis – Landesmedienzentrum Bayern*“ bis Ende 2016 allen interessierten öffentlichen und privaten Schulen zur Verfügung zu stellen. Die Angebote, die seit September 2011 vom Staatsministerium für Bildung und Kultus, Wissenschaft und Kunst entwickelt, erprobt und evaluiert wurden, können somit nachhaltig ausgeweitet werden.

Der Beschluss bedeutet in seiner Umsetzung konkret, dass der Nutzerkreis von *mebis* zunächst auf die Schulen erweitert wird, die bislang mit Bayern-Moodle, BRN-Moodle oder im Grund- und Mittelschulnetz der Oberpfalz gearbeitet haben. Mit Beginn des Schuljahres 2014/2015 werden die Angebote sukzessive allen weiteren interessierten Schulen in Bayern zur Verfü-

gung gestellt, wobei die staatlichen Schulen alle Angebote unentgeltlich nutzen können. Schulen in nicht-staatlicher Trägerschaft werden *mebis* gegen Kostenerstattung verwenden können, wobei das Prüfungsarchiv aus rechtlichen Gründen nur Lehrkräften an öffentlichen Schulen zur Verfügung stehen kann.

Einen Eindruck von den Angeboten können Sie sich über den Testzugang in der Anlage verschaffen, der auch weitere Informationen zu entnehmen sind.

Mit freundlichen Grüßen

A handwritten signature in blue ink, appearing to be 'Süß', written in a cursive style.

Süß

Ministerialrätin



Anlage




## Testzugang

Im September 2011 hat das Bayerische Staatsministerium für Bildung und Kultus, Wissenschaft und Kunst für das Projekt „Digitales Lernen Bayern“ eine Projektgruppe eingerichtet, die folgende zentrale pädagogische Angebote aufgebaut hat:

- Die **mebis-Mediathek** mit derzeit über 10.000 hochwertigen Bildungsmedien, die für den Unterrichtsgebrauch freigegeben sind.
- Das **mebis-Prüfungsarchiv** stellt bayerische Abschlussprüfungen und Jahrgangsstufenarbeiten zur Recherche über eine Web-Oberfläche oder zur direkten Einbindung in die Lernplattform zur Verfügung.
- Die **mebis-Lernplattform**, auf der Lehrkräfte virtuelle Kurse einrichten und u.a. mit den urheberrechtlich gesicherten Medien der Mediathek und des Prüfungsarchivs Unterrichtssequenzen, Projekte und schulische AGs online durchführen können.
- Das **Infoportal von „mebis – Landesmedienzentrum Bayern“** zur Bündelung aller Aktivitäten im Bereich schulische Medienbildung und -erziehung im Internet, wobei „mebis“ für „Medien“, „Bildung“ und „Service“ steht.


Damit Interessierte einen Einblick in die Angebote von „mebis – Landesmedienzentrum Bayern“ erhalten können, wurde ein **bis 16.03.2014 befristeter Testzugang** eingerichtet:

**Benutzername: mebis.test**  
**Kennwort: Testzugang**

Wählen Sie zunächst einen der folgenden Bereiche und betreten Sie diese dann über den „Login-Button“ () in der Mitte der Toolbar:

**1) Mediathek:**

<https://mediathek.mebis.bayern.de>

Mit dem Testzugang können Sie in der Rolle als Lehrkraft nach Medien recherchieren und auf sie direkt zugreifen oder sie herunterladen. Wenn Sie mit der Maus auf die Sternchen fahren, können Sie das Medium bewerten. Ein eigenes Medienregister („Tag-Cloud“) können Sie über die Eingabe eines Schlagwortes („Tag“) anlegen – klicken Sie dazu mit der Maus über das Schlüsselanhänger-Symbol ().

**2) Prüfungsarchiv:**

<https://archiv.mebis.bayern.de>

Hier können Sie in einer Datenbank aus Lehrersicht Prüfungsaufgaben zu Übungszwecken recherchieren und verwenden. Dokumente mit urheberrechtlich geschützten Inhalten sowie Lösungen dürfen nur Lehrkräfte ansehen oder herunterladen. Im Rahmen des Unterrichts kann die Lehrkraft sie den Schülern zur Prüfungsvorbereitung als Ausdruck oder digital in Kursen auf der Lernplattform zur Verfügung stellen.

**3) Lernplattform:**

<https://lernplattform.mebis.bayern.de/course/view.php?id=14416>

Auf diesem Bereich der Lernplattform haben wir den Beispielkurs „Einführung von Brüchen in der 6. Klasse“ eingerichtet. Sie können sich als Schüler durch diese Unterrichtssequenz klicken und einen Test durchführen, ggf. einen kurzen Film zur Wiederholung ansehen, eine interaktive Simulation bearbeiten, sich in das Thema „Bruchteile von Größen“ einarbeiten und an der Aufgabenwerkstatt teilnehmen. Zur Bearbeitung der Simulation muss auf Ihrem Computer Java (Version 6 oder 7) vollständig installiert sein. Dieses Programm steht auf Apple-Geräten nicht zur Verfügung. Die Medien sind aus der mebis-Mediathek entnommen worden, die Testaufgaben entstammen dem mebis-Prüfungsarchiv.

Das Infoportal [www.mebis.bayern.de](http://www.mebis.bayern.de) ist generell ohne Zugangsbeschränkung einsehbar.